



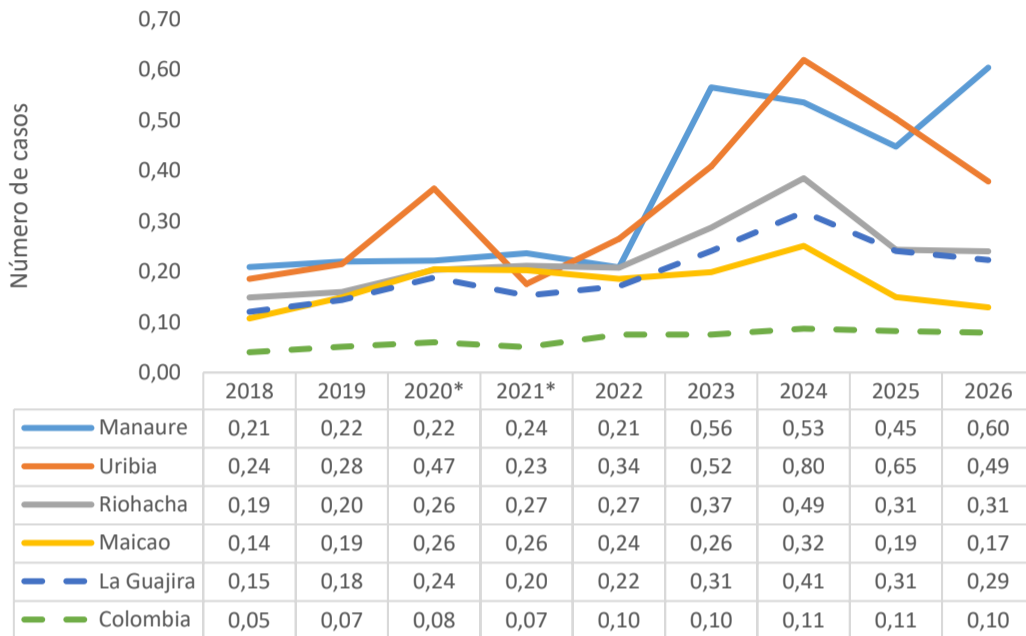
No. Casos

257



Información preliminar sujeta a cambios.  
Corte a semana epidemiológica 09 de 2026.

## Prevalencia y casos de desnutrición aguda moderada y severa en menores de cinco años



Prevalencia por cada 100 menores de 5 años

### Número de casos Wayúu por municipio de residencia, La Guajira

Municipio de residencia	Casos	%
Uribia	114	44,36%
Manaure	79	30,74%
Riohacha	39	15,18%
Maicao	25	9,73%

El cálculo de la prevalencia se realiza con base en el total de casos notificados, debido a que los denominadores no discriminan la población Wayúu

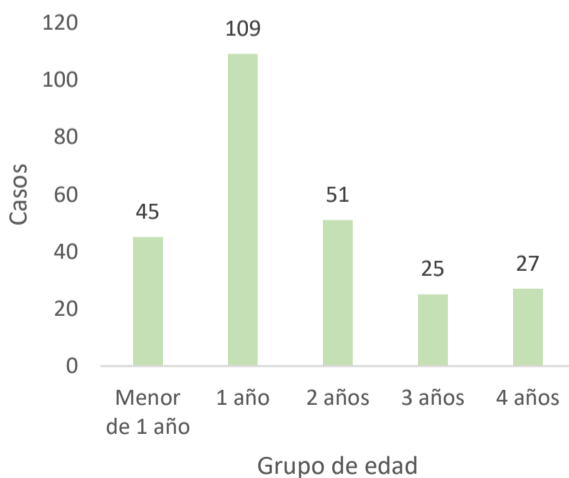
## Variables sociodemográficas

♂ Masculino      ♀ Femenino

68,4%

31,5%

### Grupos edad



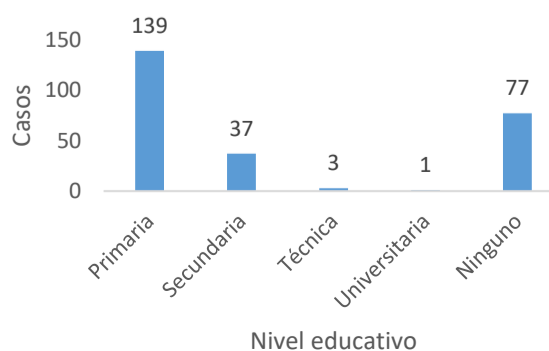
### Aseguramiento



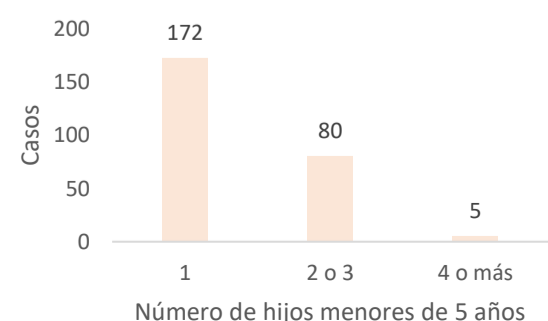
EAPB	Casos	%
Anas Wayuu EPSI	130	50,58
Dusakawi EPSI	51	19,84
EPS Familiar de Colombia	45	17,51
Cajacopi CCF	16	6,23
Nueva EPS SA	6	2,33
Sanitas EPS	4	1,56
Famisanar EPSS	1	0,39
*Sin aseguramiento en salud	4	1,56

### Información de la madre

#### Nivel educativo de la madre



#### Número de hijos menores de cinco años



### Monitoreo especial

Criterios de riesgo	Casos	%
Reincidentes	128	49,8%
Perímetro braquial inferior a 11,5 cm (6 a 59 meses)	16	6,8%
Edema	32	12,5%
Menores de 6 meses	23	9,0%
Peso menor a 4 Kg (6 a 59 meses)	0	0,0%



## No. Casos

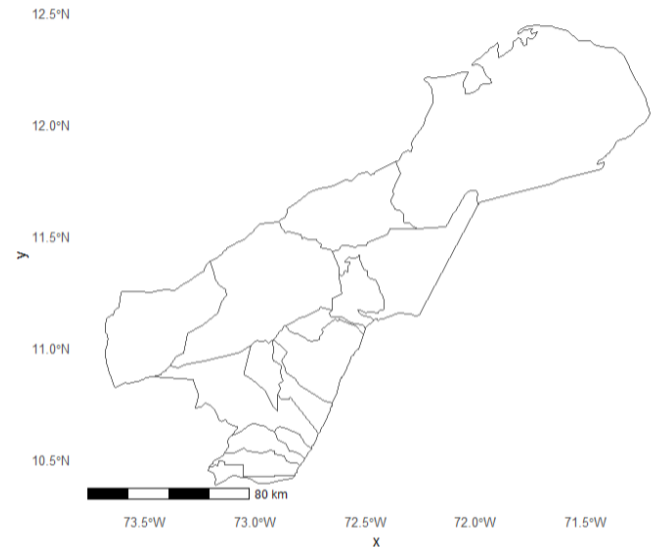
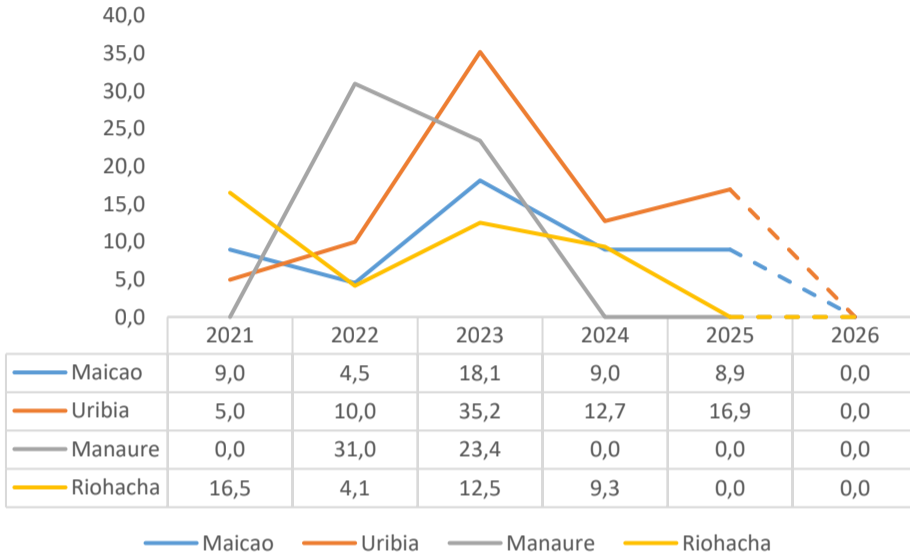
0



Se presentan casos confirmados. Información preliminar sujeta a cambios  
Corte a semana epidemiológica 09 de 2026.

### Tasas de mortalidad por Desnutrición aguda en menores de cinco años según municipio a 2021 – 2026pr a SE 09

### Mapa de muertes por Desnutrición aguda en menores de cinco años según municipio a SE 09 de 2026pr



### Variables sociodemográficas de las muertes por desnutrición aguda en menores de cinco años, La Guajira, Municipios priorizados a SE 09 de 2026pr



#### Grupos edad



#### Pertenencia étnica

Pertenencia étnica	Muertes	%
Indígena	0	0
Otros	0	0
Total	0	0

#### Grupo indígena

Nombre grupo indígena	Muertes*	%
Wayuu	0	0
Total	0	0


#### Régimen de salud

■ No afiliado ■ Susidiado ■ Contirbutivo

#### Aseguramiento

EAPB	Muertes	%
ANAS WAYUU EPSI	0	0
CAJACOPI CCF55	0	0
DUSAKAWI EPSI	0	0
CCF COMFASUCRE	0	0
E.P.S. SANITAS S.A.-CM	0	0
FAMISANAR EPSS	0	0
NUEVA EPS SA SUBSIDIADO	0	0
TOTAL	0	0

#### Sitio de defunción



#### Área de residencia

Área urbana 0 (0 %)

Área rural 0 (0 %)



## No. Casos

0



Se presentan casos confirmados. Información preliminar sujeta a cambios.  
Corte a semana epidemiológica 09 de 2026

## Información de la madre

### Edad materna

Grupos de edad	Número*	%
15-19	0	0
20-24	0	0
25-29	0	0
30-34	0	0
35-39	0	0
Mayores de 40	0	0
<b>Total</b>	<b>0</b>	<b>0</b>

### Número de hijos muertos

■ 1 ■ 2 ■ 3

### Ultimo año escolar

Año escolar	Muertes	%
0	0	0
1	0	0
2	0	0
3	0	0
5	0	0
6	0	0
8	0	0
9	0	0
10	0	0
11	0	0
<b>Total</b>	<b>0</b>	<b>0</b>

## Ficha técnica

### Desnutrición aguda moderada y severa en menores de cinco años

Informe descriptivo retrospectivo, que caracteriza la situación epidemiológica de la desnutrición aguda, moderada y severa en menores de cinco años en la entidad territorial de La Guajira de la población wayuu para los municipios objeto de la Sentencia T-307/2017. Se incluyeron los casos notificados al Sistema de Vigilancia Epidemiológica -SIVIGILA- a semana epidemiológica 09 de 2026 (corte a 07 de marzo de 2026) y los denominadores utilizados para el análisis de la prevalencia corresponden a las proyecciones de población DANE 2026.

### Mortalidad integrada por IRA, EDA y desnutrición

- Comportamiento del evento: El número total de casos corresponde al total de muertes confirmadas en menores de cinco años por Desnutrición (DNT) aguda notificadas a SE 09 residentes en La Guajira, Colombia de los municipios priorizados.
- Variables de interés: Las tasas de mortalidad se obtienen con casos confirmados de muertes en menores de cinco años por DNT aguda a SE 09 de 2026 residentes en La Guajira, Colombia de los municipios priorizados y se utiliza como denominador las proyecciones de población DANE.
- El número de casos y los valores para el 2025 y 2026 puede variar después de que se realizan unidades de análisis en las entidades territoriales para el ajuste y la clasificación final de los casos y hasta el cierre de las bases.

#### Autores

#### Desnutrición aguda moderada y severa en menores de cinco años

María Camila Giraldo Vargas  
Christian Camilo Cubillos Romero  
Jeimmy Lucía Benavides Ortegón

Grupo de vigilancia de enfermedades no transmisibles  
Dirección de Vigilancia y Análisis del Riesgo en Salud Pública

Yenny Zulima Vásquez Alejo

Coordinadora (E) Grupo de vigilancia de enfermedades no transmisibles  
Dirección de Vigilancia y Análisis del Riesgo en Salud Pública

#### Autores

#### Mortalidad integrada por IRA, EDA y DNT aguda

Gerhard Misael Acero de la Parra  
Héctor Eduardo Pachón Melo

Grupo de unidad de casos especiales  
Dirección de Vigilancia y Análisis del Riesgo en Salud Pública

Natalí Paola Cortes Molano

Coordinadora Grupo de Unidades de análisis de casos especiales  
Dirección de Vigilancia y Análisis del Riesgo en Salud Pública

Instituto Nacional de Salud

Correo electrónico: [contactenos@ins.gov.co](mailto:contactenos@ins.gov.co)

Teléfono: (1) 220 77 00 Ext.

Bogotá, COLOMBIA

[www.ins.gov.co](http://www.ins.gov.co)

Línea gratuita nacional: 01 8000 113 400